

Die STANZELL DRUCK -Checkliste zur perfekten Druckdatei

Um eine perfekte Druckdatei zu erzeugen, müssen einige Punkte beachtet werden.
Wir haben anschließend die wichtigsten Punkte aufgelistet.
Die Checkliste soll Ihnen helfen Ihre Druckdatei sicher und ohne Probleme zu erstellen.

Dokumentfarben



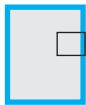
Druckfarben in CMYK und nicht in RGB anlegen.
Schwarzen Text nur mit 100% Schwarz (K-Kanal) anlegen.

Dokumentgröße




Die Dokumentgröße soll immer 100% der Endgröße gleichen.
Durch Skalierung (z.B.: A4 → A1) kann es zu erheblichen Qualitätsverlust kommen.

Beschnittzugabe (Überfüller)



Beim Beschneiden auf das Endformat kann es bei abfallenden Dokumenten zu sogenannten „Blitzern“ kommen (weißer, dünner Rand).
Um dies zu verhindern wird die Beschnittzugabe angewendet.
Die Beschnittzugabe soll 3mm betragen. (mindestens 2mm)
Bilder, Flächen im Dokument 3mm über das Endformat hinaus ziehen.

Schneidmarken



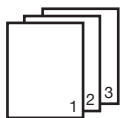
Beim Speichern des Dokuments in eine PDF-Datei das Kästchen Beschnittmarken anklicken.

Abstand der Inhalte zum Rand



Diverse Elemente (Text, Fotos, Grafiken, etc.) mindestens 5 mm vom Formatrand entfernt platzieren.
Bei Spiralbindungen mind. 20mm vom Bund entfernt.

Dokumentseitenzahl



Dokumentseiten als Einzelseiten, nicht als Doppelseiten anlegen.
Es dürfen in einer Datei auch keine verschiedenen Formate enthalten sein (Hoch- und Querformat, oder z.B.: A4 und A5).
Seiten in chronologischer Reihenfolge beginnend mit Seite 1 anlegen.
Bei Broschüren mit Umschlag ist Seite 1 die 1. Umschlagseite und die letzte Dokumentseite die 4. Umschlagseite.
Somit ist Seite 3 der Datei die 1. Seite im Kern (Innenteil).

Bildauflösung



Fotos, Bilder, Grafiken müssen mindestens eine Auflösung von 250 dpi, im Idealfall 300 dpi haben.

Strichbilder (Zeichnungen) mindestens 1200 dpi.

Linienstärke



Die Linienstärke soll nicht unter 0,22 pt sein.

Verwenden Sie keine Rahmen als Layoutbegrenzung, da sie durch maschinelle Toleranzen angeschnitten werden können.

Dateiformat



Bitte nur PDF-Dateien (PDF/X-1a, PDF/X-3, PDF/X-4) beistellen, da dieses Format plattformunabhängig ist und zu keinen ungewollten Änderungen kommen kann.

Ebenen müssen auf eine Hintergrundebene reduziert werden.

Wie eine PDF-Datei aus verschiedenen Programmen erstellt wird, können Sie im Menü oben unter Service & Hilfe nachlesen.

Schriften



Schriften müssen in die PDF-Datei eingebettet oder als Pfade konvertiert werden.